


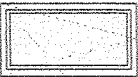





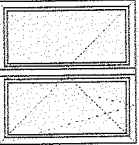













SYMBOL	01	02	03	04	05	06	07	
SCHEMAT skala 1:100								
WYMIAR ZEWNĘTRZNY OKNA	Sz 298 Hz 180	151 180	180 150	90 180	90 60	298 60	150 60	
ILOŚĆ	31	4,5	13	10	9	5	10	
UWAGI	PRZED ZAMÓWIENIEM OKIEN, WYMIARY NALEŻY SPRAWDZIĆ NA BUDOWIE I POBRAĆ Z NATURY.							
KOLOR	CIEMNY BRAZ	CIEMNY BRAZ	CIEMNY BRAZ	CIEMNY BRAZ	CIEMNY BRAZ	CIEMNY BRAZ	CIEMNY BRAZ	CIEMNY B





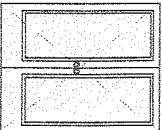
WYKAZ STOLARKI PCV

SYMBOL	015	016	017	018	019	020	013	
SCHEMAT skala 1:100								
WYMIAR ZEWNĘTRZNY OKNA	Sz 120 Hz 14,5	120 60	178 180	150 90	150 80	120 180	120 150	
ILOŚĆ	1	6	2	3	5	2	2	
UWAGI	PRZED ZAMÓWIENIEM OKIEN, WYMIARY NALEŻY SPRAWDZIĆ NA BUDOWIE I POBRAĆ Z NATURY.							
KOLOR	CIEMNY BRAZ	CIEMNY BRAZ	CIEMNY BRAZ	CIEMNY BRAZ	CIEMNY BRAZ	CIEMNY BRAZ	CIEMNY BRAZ	

WYKAZ STOLARKI PCV

SYMBOL
SCHEMAT
skala 1:100
WYMIAR ZEWNĘTRZNY OKNA
ILOŚĆ
UWAGI
KOLOR

08	09	010	011	012	013	014
						
90	267	267	150	75	120	200
230	233	120	126	60	150	180
2	8	8	3	1	2	4
ZAMÓWIENIEM WYMIARY SPRAWDZIĆ WIE I POBRAĆ Y.	PRZED ZAMÓWIENIEM OKIEN, WYMIARY NALEŻY SPRAWDZIĆ NA BUDOWIE I POBRAĆ Z NATURY.	PRZED ZAMÓWIENIEM OKIEN, WYMIARY NALEŻY SPRAWDZIĆ NA BUDOWIE I POBRAĆ Z NATURY.	PRZED ZAMÓWIENIEM OKIEN, WYMIARY NALEŻY SPRAWDZIĆ NA BUDOWIE I POBRAĆ Z NATURY.	PRZED ZAMÓWIENIEM OKIEN, WYMIARY NALEŻY SPRAWDZIĆ NA BUDOWIE I POBRAĆ Z NATURY.	PRZED ZAMÓWIENIEM OKIEN, WYMIARY NALEŻY SPRAWDZIĆ NA BUDOWIE I POBRAĆ Z NATURY.	PRZED ZAMÓWIENIEM OKIEN, WYMIARY NALEŻY SPRAWDZIĆ NA BUDOWIE I POBRAĆ Z NATURY.
RAZ	CIEMNY BRAZ	CIEMNY BRAZ	CIEMNY BRAZ	CIEMNY BRAZ	CIEMNY BRAZ	CIEMNY BRAZ

MBOL	Dz1	Dz2	Dz3	Dz4	Dz5	
HEMAT ala 1:100						
YMIAR WNETRZNY ANA	Sz	100	180	100	90	160
	Hx	210	380	240	210	210
DŚC	L	1	1	-	-	1
STUK	P	-	1	1	1	1
WZEM	1	1	1	1	1	1
WAGI	PRZED ZAMÓWIENIEM DRZWI, WYMIARY NALEŻY SPRAWDZIĆ NA BUDOWIE I POBRAĆ Z NATURY.	PRZED ZAMÓWIENIEM DRZWI, WYMIARY NALEŻY SPRAWDZIĆ NA BUDOWIE I POBRAĆ Z NATURY.	PRZED ZAMÓWIENIEM DRZWI, WYMIARY NALEŻY SPRAWDZIĆ NA BUDOWIE I POBRAĆ Z NATURY.	PRZED ZAMÓWIENIEM DRZWI, WYMIARY NALEŻY SPRAWDZIĆ NA BUDOWIE I POBRAĆ Z NATURY.	PRZED ZAMÓWIENIEM DRZWI, WYMIARY NALEŻY SPRAWDZIĆ NA BUDOWIE I POBRAĆ Z NATURY.	
OLOR	CIEMNY BRAZ	CIEMNY BRAZ	CIEMNY BRAZ	CIEMNY BRAZ	CIEMNY BRAZ	

PRACOWNIA PROJEKTOWA
AUTOPROJEKT
ul. Pogodna 9 lok.19, 15-354 Białystok, Tel. 085 7440474, kom. 500099632
www.autoprojekt.com.pl

PROJEKT Projekt remontu budynku Szkoły w Radziłowie
Remont Elewacji

INWESTOR Gmina Radziłów
19-273 Radziłów, Plac 500-lecia 1A

ARCHITEKTURA: mgr inż. arch. Dariusz Kłunowski
autor: mgr inż. arch. Dariusz Kłunowski
Bł.-POKK16/2003
współpraca: stud. Krzysztof Piotr Supronowicz

DATA 2007-04-02
SKALA 1:100
NR RYS. 14

TYTUŁ RYSUNKU
ZESTAWIENIE STOLARKI