

..... UWAGA

- wszystkie gałazki do grzejników Ø18 x 1,2

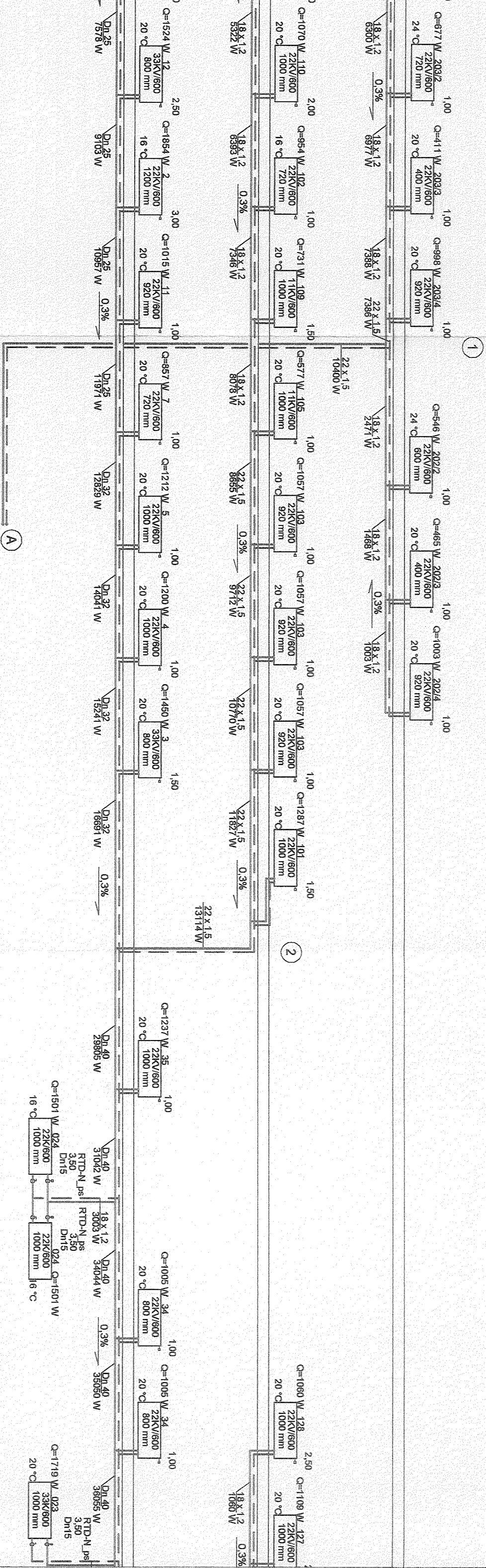
..... LEGENDA

- przewody instalacji CO

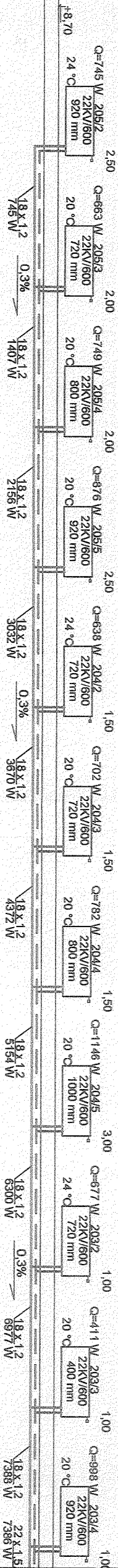
2

- numeracja pionów instalacji CO

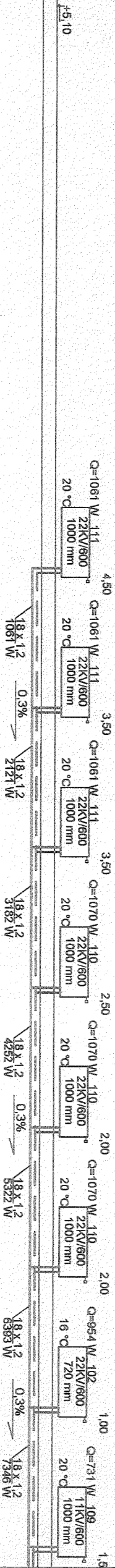
Pracownia Projektowa Instalacji Sanitarnych Grażyna i Jacek Szumscy sc				
15–171 Białystok, ul. Jęczmienna 50, tel. (085) 664–77–97				
Nazwa rys.: Rozwinięcie instalacji — część I			Rys. 6	
Obiekt: Szkoła Podstawowa			Skala 1:100	
Rodziców, ul. Sportowa			Edycja: A	
Imię i nazwisko		Nr upr.	Data	Podpis
Autor		mgr inż. Jacek Szumski	05.2007r.	Szumski
Współpraca		mgr inż. Ewa Wojtkowska	05.2007r.	E. Wojtkowska



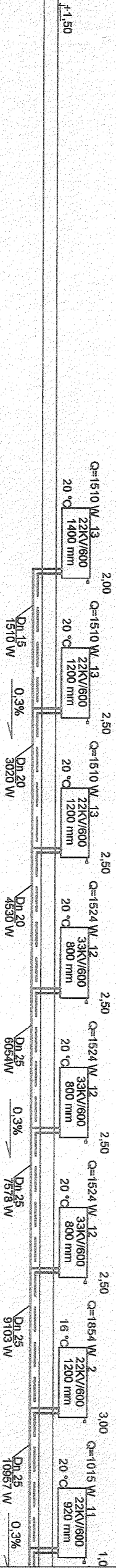
±11.50



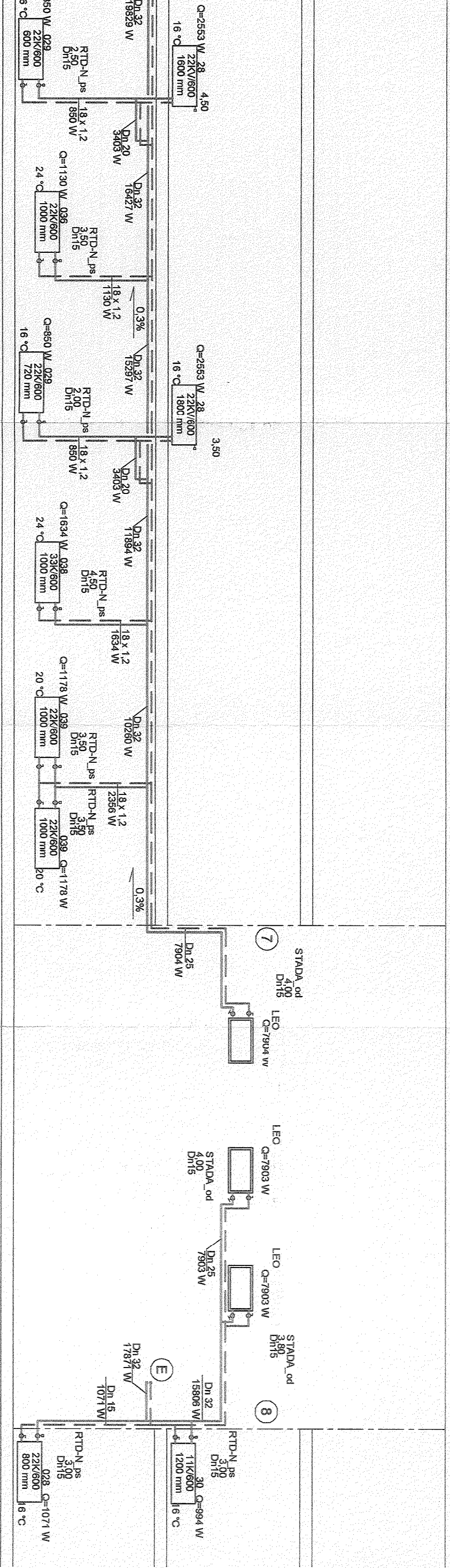
±5.10



±1.50



±2.30



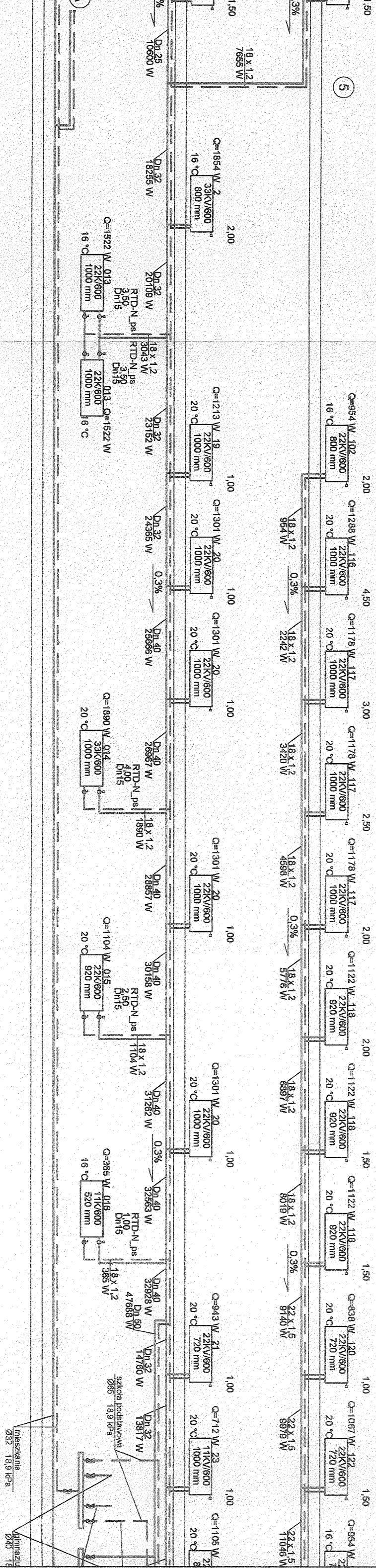
....: LEGENDA

- przewody instalacji CO
- numeracja pionów instalacji CO

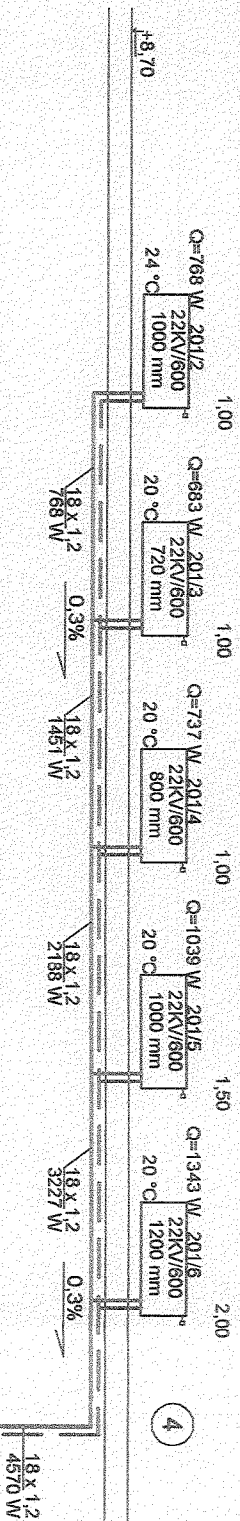
Pracownia Projektowa Instalacji Sanitarnych Grażyna i Jacek Szumscy sc			
15-171 Białystok, ul. Jęczmienna 50, tel. (085) 664-77-97			
Nazwa rys.: Rozwinięcie instalacji – część II			Rys. 7
Obiekt: Szkoła Podstawowa			Skala 1:100
Radziłów, ul. Sportowa			Edycja: A
	Imię i nazwisko	Nr upr.	Podpis
Autor	mgr inż. Jacek Szumski	BI/70/94	Szumski
Współpraca	mgr inż. Ewa Wojtkowska	05.2007r.	E. Wojtkowska



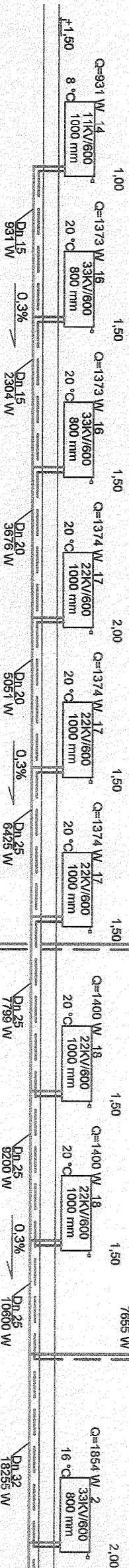
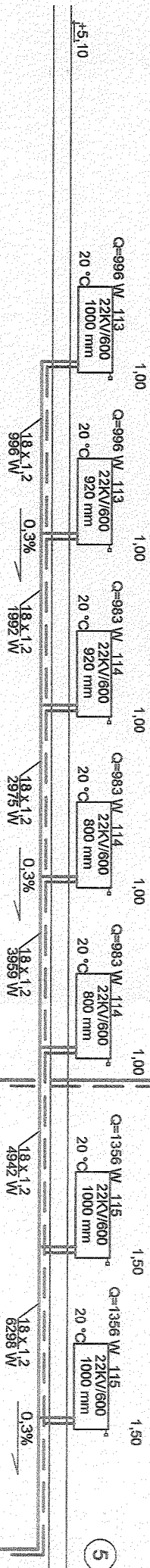
..... UWAGA
- wszystkie gałęzki do grzejników Ø18 x 1,2



±11.50



±5.10



±2.30

