


Nazwa i adres jednostki sprawozdawczej Gminny Ośrodek Pomocy Społecznej w Radziłowie Plac 500-lecia 14 19-213 Radziłów	BILANS jednostki budżetowej	Adresat: Gmina Radziłów
		Wysłać bez pisma przewodniego E1F00ACC281B5C63 
Numer identyfikacyjny REGON 450010145	sporządzony na dzień 31-12-2022 r.	

AKTYWA	Stan na początek roku	Stan na koniec roku	PASYWA	Stan na początek roku	Stan na koniec roku
A Aktywa trwałe	0,00	0,00	A Fundusz	211 800,81	345 666,43
A.I Wartości niematerialne i prawne	0,00	0,00	A.I Fundusz jednostki	8 850 257,95	9 812 290,76
A.II Rzeczowe aktywa trwałe	0,00	0,00	A.II Wynik finansowy netto (+,-)	-8 638 457,14	-9 466 624,33
A.II.1 Środki trwałe	0,00	0,00	A.II.1 Zysk netto (+)	0,00	0,00
A.II.1.1 Grunty	0,00	0,00	A.II.2 Strata netto (-)	-8 638 457,14	-9 466 624,33
A.II.1.1.1 Grunty stanowiące własność jednostki samorządu terytorialnego, przekazane w użytkowanie wieczyste innym podmiotom	0,00	0,00	A.III Odpisy z wyniku finansowego (nadwyżka środków obrotowych) (-)	0,00	0,00
A.II.1.2 Budynki, lokale i obiekty inżynierii lądowej i wodnej	0,00	0,00	A.IV Fundusz mienia zlikwidowanych jednostek	0,00	0,00
A.II.1.3 Urządzenia techniczne i maszyny	0,00	0,00	B Fundusze placówek	0,00	0,00
A.II.1.4 Środki transportu	0,00	0,00	C Państwowe fundusze celowe	0,00	0,00
A.II.1.5 Inne środki trwałe	0,00	0,00	D Zobowiązania i rezerwy na zobowiązania	46 971,95	49 855,49
A.II.2 Środki trwałe w budowie (inwestycje)	0,00	0,00	D.I Zobowiązania długoterminowe	0,00	0,00
A.II.3 Zaliczka na środki trwałe w budowie (inwestycje)	0,00	0,00	D.II Zobowiązania krótkoterminowe	46 971,95	49 855,49
A.III Należności długoterminowe	0,00	0,00	D.II.1 Zobowiązania z tytułu dostaw i usług	0,00	0,00
A.IV Długoterminowe aktywa finansowe	0,00	0,00	D.II.2 Zobowiązania wobec budżetów	0,00	0,00
A.IV.1 Akcje i udziały	0,00	0,00	D.II.3 Zobowiązania z tytułu ubezpieczeń i innych świadczeń	7 599,59	8 070,45
A.IV.2 Inne papiery wartościowe	0,00	0,00	D.II.4 Zobowiązania z tytułu wynagrodzeń	39 372,36	41 785,04

Anna Jakubczyk
(główny księgowy)

BeSTia

2023-03-07
(rok, miesiąc, dzień)

E1F00ACC281B5C63

Krzysztof Milewski
(kierownik jednostki)

A.IV.3 Inne długoterminowe aktywa finansowe	0,00	0,00	D.II.5 Pozostałe zobowiązania	0,00	0,00
A.V Wartość mienia zlikwidowanych jednostek	0,00	0,00	D.II.6 Sumy obce (depozytowe, zabezpieczenie wykonania umów)	0,00	0,00
B Aktywa obrotowe	258 772,76	395 521,92	D.II.7 Rozliczenia z tytułu środków na wydatki budżetowe i z tytułu dochodów budżetowych	0,00	0,00
B.I Zapasy	0,00	0,00	D.II.8 Fundusze specjalne	0,00	0,00
B.I.1 Materiały	0,00	0,00	D.II.8.1 Zakładowy Fundusz Świadczeń Socjalnych	0,00	0,00
B.I.2 Półprodukty i produkty w toku	0,00	0,00	D.II.8.2 Inne fundusze	0,00	0,00
B.I.3 Produkty gotowe	0,00	0,00	D.III Rezerwy na zobowiązania	0,00	0,00
B.I.4 Towary	0,00	0,00	D.IV Rozliczenia międzyokresowe	0,00	0,00
B.II Należności krótkoterminowe	258 772,76	395 521,92			
B.II.1 Należności z tytułu dostaw i usług	0,00	0,00			
B.II.2 Należności od budżetów	0,00	0,00			
B.II.3 Należności z tytułu ubezpieczeń i innych świadczeń	0,00	0,00			
B.II.4 Pozostałe należności	258 772,76	395 521,92			
B.II.5 Rozliczenia z tytułu środków na wydatki budżetowe i z tytułu dochodów budżetowych	0,00	0,00			
B.III Krótkoterminowe aktywa finansowe	0,00	0,00			
B.III.1 Środki pieniężne w kasie	0,00	0,00			
B.III.2 Środki pieniężne na rachunkach bankowych	0,00	0,00			
B.III.3 Środki pieniężne państwowego funduszu celowego	0,00	0,00			
B.III.4 Inne środki pieniężne	0,00	0,00			
B.III.5 Akcje lub udziały	0,00	0,00			
B.III.6 Inne papiery wartościowe	0,00	0,00			
B.III.7 Inne krótkoterminowe aktywa finansowe	0,00	0,00			

Anna Jakubczyk
(główny księgowy)

2023-03-07
(rok, miesiąc, dzień)
E1F00ACC281B5C63

Krzysztof Milewski
(kierownik jednostki)

BeSTia

Strona 2 z 4

B.IV Rozliczenia międzyokresowe	0,00	0,00			
Suma aktywów	258 772,76	395 521,92	Suma pasywów	258 772,76	395 521,92

 Anna Jakubczyk
 (główny księgowy)

BeSTia

 2023-03-07
 (rok, miesiąc, dzień)
 E1F00ACC281B5C63

 Krzysztof Milewski
 (kierownik jednostki)

Wyjaśnienia do bilansu


Anna Jakubczyk
(główny księgowy)

BeSTia

2023-03-07
(rok, miesiąc, dzień)

E1F00ACC281B5C63

Krzysztof Milewski
(kierownik jednostki)

Nazwa i adres jednostki sprawozdawczej Gminny Ośrodek Pomocy Społecznej w Radziłowie Plac 500-lecia 14 19-213 Radziłów	Rachunek zysków i strat jednostki (wariant porównawczy) sporządzony na dzień 31-12-2022 r.	Adresat: Gmina Radziłów	
Numer identyfikacyjny REGON 450010145		Wysłać bez pisma przewodniego B502B21D19A52382 	
		Stan na koniec roku poprzedniego	Stan na koniec roku bieżącego
A. Przychody netto z podstawowej działalności operacyjnej	156 249,75	191 302,07	
A.I. Przychody netto ze sprzedaży produktów	0,00	0,00	
A.II. Zmiana stanu produktów (zwiększenie - wartość dodatnia, zmniejszenie - wartość ujemna)	0,00	0,00	
A.III. Koszt wytworzenia produktów na własne potrzeby jednostki	0,00	0,00	
A.IV. Przychody netto ze sprzedaży towarów i materiałów	0,00	0,00	
A.V. Dotacje na finansowanie działalności podstawowej	0,00	0,00	
A.VI. Przychody z tytułu dochodów budżetowych	156 249,75	191 302,07	
B. Koszty działalności operacyjnej	8 714 404,99	9 731 177,07	
B.I. Amortyzacja	0,00	0,00	
B.II. Zużycie materiałów i energii	82 103,36	29 840,12	
B.III. Usługi obce	310 659,18	309 077,99	
B.IV. Podatki i opłaty	0,00	0,00	
B.V. Wynagrodzenia	614 911,80	588 613,64	
B.VI. Ubezpieczenia społeczne i inne świadczenia dla pracowników	129 874,86	134 133,01	
B.VII. Pozostałe koszty rodzajowe	7 576 855,79	8 669 512,31	
B.VIII. Wartość sprzedanych towarów i materiałów	0,00	0,00	
B.IX. Inne świadczenia finansowane z budżetu	0,00	0,00	
B.X. Pozostałe obciążenia	0,00	0,00	
C. Zysk (strata) z działalności podstawowej (A - B)	-8 558 155,24	-9 539 875,00	
D. Pozostałe przychody operacyjne	1 328 129,74	1 444 944,82	
D.I. Zysk ze zbycia niefinansowych aktywów trwałych	0,00	0,00	
D.II. Dotacje	0,00	0,00	
D.III. Inne przychody operacyjne	1 328 129,74	1 444 944,82	
E. Pozostałe koszty operacyjne	1 474 266,29	1 503 100,52	

Anna Jakubczyk
główny księgowy

2023-03-07
rok, miesiąc, dzień

Krzysztof Milewski
kierownik jednostki

BeSTia

B502B21D19A52382

E.I.	Koszty inwestycji finansowanych ze środków własnych samorządowych zakładów budżetowych i dochodów jednostek budżetowych gromadzonych na wydzielonym rachunku	0,00	0,00
E.II.	Pozostałe koszty operacyjne	1 474 266,29	1 503 100,52
F.	Zysk (strata) z działalności operacyjnej (C + D - E)	-8 704 291,79	-9 598 030,70
G.	Przychody finansowe	65 834,65	131 406,37
G.I.	Dywidendy i udziały w zyskach	0,00	0,00
G.II.	Odsetki	65 834,65	131 406,37
G.III.	Inne	0,00	0,00
H.	Koszty finansowe	0,00	0,00
H.I.	Odsetki	0,00	0,00
H.II.	Inne	0,00	0,00
I.	Zysk (strata) brutto (F+G-H)	-8 638 457,14	-9 466 624,33
J.	Podatek dochodowy	0,00	0,00
K.	Pozostałe obowiązkowe zmniejszenia zysku (zwiększenia straty)	0,00	0,00
L.	Zysk (strata) netto (I-J-K)	-8 638 457,14	-9 466 624,33

Anna Jakubczyk
główny księgowy

2023-03-07
rok, miesiąc, dzień

Krzysztof Milewski
kierownik jednostki


Anna Jakubczyk
główny księgowy

2023-03-07
rok, miesiąc, dzień

Krzysztof Milewski
kierownik jednostki

BeSTia

B502B21D19A52382

Nazwa i adres jednostki sprawozdawczej Gminny Ośrodek Pomocy Społecznej w Radziłowie Plac 500-lecia 14 19-213 Radziłów	Zestawienie zmian w funduszu jednostki sporządzone na dzień 31-12-2022 r.	Adresat: Gmina Radziłów	
Numer identyfikacyjny REGON 450010145		Wysłać bez pisma przewodniego 38C3734F43529E0C 	
		Stan na koniec roku poprzedniego	Stan na koniec roku bieżącego
I. Fundusz jednostki na początek okresu (BO)	8 571 929,01	8 850 257,95	
I.1. Zwiększenie funduszu (z tytułu)	8 707 059,90	9 726 660,53	
I.1.1. Zysk bilansowy za rok ubiegły	0,00	0,00	
I.1.2. Zrealizowane wydatki budżetowe	8 707 059,90	9 726 660,53	
I.1.3. Zrealizowane płatności ze środków europejskich	0,00	0,00	
I.1.4. Środki na inwestycje	0,00	0,00	
I.1.5. Aktualizacja wyceny środków trwałych	0,00	0,00	
I.1.6. Nieodpłatnie otrzymane środki trwale i środki trwale w budowie oraz wartości niematerialne i prawne	0,00	0,00	
I.1.7. Aktywa przejęte od zlikwidowanych lub połączonych jednostek	0,00	0,00	
I.1.8. Aktywa otrzymane w ramach centralnego zaopatrzenia	0,00	0,00	
I.1.9. Pozostałe odpisy z wyniku finansowego za rok bieżący	0,00	0,00	
I.1.10. Inne zwiększenia	0,00	0,00	
I.2. Zmniejszenia funduszu jednostki (z tytułu)	8 428 730,96	8 764 627,72	
I.2.1. Strata za rok ubiegły	8 363 538,37	8 638 457,14	
I.2.2. Zrealizowane dochody budżetowe	51 830,63	70 274,01	
I.2.3. Rozliczenie wyniku finansowego i środków obrotowych za rok ubiegły	0,00	0,00	
I.2.4. Dotacje i środki na inwestycje	0,00	0,00	
I.2.5. Aktualizacja środków trwałych	0,00	0,00	
I.2.6. Wartość sprzedanych i nieodpłatnie przekazanych środków trwałych i środków trwałych w budowie oraz wartości niematerialnych i prawnych	0,00	0,00	
I.2.7. Pasywa przejęte od zlikwidowanych lub połączonych jednostek	0,00	0,00	
I.2.8. Aktywa przekazane w ramach centralnego zaopatrzenia	0,00	0,00	
I.2.9. Inne zmniejszenia	13 361,96	55 896,57	
II. Fundusz jednostki na koniec okresu (BZ)	8 850 257,95	9 812 290,76	

Anna Jakubczyk
główny księgowy

2023-03-29
rok, miesiąc, dzień

Krzysztof Milewski
kierownik jednostki

III.	Wynik finansowy netto za rok bieżący (+,-)	-8 638 457,14	-9 466 624,33
III.1.	zysk netto (+)	0,00	0,00
III.2.	strata netto (-)	-8 638 457,14	-9 466 624,33
III.3.	nadwyżka środków obrotowych	0,00	0,00
IV.	Fundusz (II+,-III)	211 800,81	345 666,43

Anna Jakubczyk
główny księgowy

2023-03-29
rok, miesiąc, dzień

Krzysztof Milewski
kierownik jednostki

Anna Jakubczyk
główny księgowy

2023-03-29
rok, miesiąc, dzień

Krzysztof Milewski
kierownik jednostki

Nazwa i adres jednostki sprawozdawczej Gminny Ośrodek Pomocy Społecznej w Radziłowie Plac 500-lecia 14 19-213 Radziłów	Zestawienie zmian w funduszu jednostki sporządzone na dzień 31-12-2022 r.	Adresat: Gmina Radziłów	
Numer identyfikacyjny REGON 450010145		Wysłać bez pisma przewodniego 27028093AE9753FA 	
		Stan na koniec roku poprzedniego	Stan na koniec roku bieżącego
I. Fundusz jednostki na początek okresu (BO)	8 571 929,01	8 850 257,95	
I.1. Zwiększenie funduszu (z tytułu)	8 707 059,90	9 706 660,53	
I.1.1. Zysk bilansowy za rok ubiegły	0,00	0,00	
I.1.2. Zrealizowane wydatki budżetowe	8 707 059,90	9 706 660,53	
I.1.3. Zrealizowane płatności ze środków europejskich	0,00	0,00	
I.1.4. Środki na inwestycje	0,00	0,00	
I.1.5. Aktualizacja wyceny środków trwałych	0,00	0,00	
I.1.6. Nieodpłatnie otrzymane środki trwałe i środki trwałe w budowie oraz wartości niematerialne i prawne	0,00	0,00	
I.1.7. Aktywa przejęte od zlikwidowanych lub połączonych jednostek	0,00	0,00	
I.1.8. Aktywa otrzymane w ramach centralnego zaopatrzenia	0,00	0,00	
I.1.9. Pozostałe odpisy z wyniku finansowego za rok bieżący	0,00	0,00	
I.1.10. Inne zwiększenia	0,00	0,00	
I.2. Zmniejszenia funduszu jednostki (z tytułu)	8 428 730,96	8 744 627,72	
I.2.1. Strata za rok ubiegły	8 363 538,37	8 638 457,14	
I.2.2. Zrealizowane dochody budżetowe	51 830,63	50 274,01	
I.2.3. Rozliczenie wyniku finansowego i środków obrotowych za rok ubiegły	0,00	0,00	
I.2.4. Dotacje i środki na inwestycje	0,00	0,00	
I.2.5. Aktualizacja środków trwałych	0,00	0,00	
I.2.6. Wartość sprzedanych i nieodpłatnie przekazanych środków trwałych i środków trwałych w budowie oraz wartości niematerialnych i prawnych	0,00	0,00	
I.2.7. Pasywa przejęte od zlikwidowanych lub połączonych jednostek	0,00	0,00	
I.2.8. Aktywa przekazane w ramach centralnego zaopatrzenia	0,00	0,00	
I.2.9. Inne zmniejszenia	13 361,96	55 896,57	
II. Fundusz jednostki na koniec okresu (BZ)	8 850 257,95	9 812 290,76	

Anna Jakubczyk
główny księgowy


2023-03-07
rok, miesiąc, dzień

Krzysztof Milewski
kierownik jednostki

III.	Wynik finansowy netto za rok bieżący (+,-)	-8 638 457,14	-9 466 624,33
III.1.	zysk netto (+)	0,00	0,00
III.2.	strata netto (-)	-8 638 457,14	-9 466 624,33
III.3.	nadwyżka środków obrotowych	0,00	0,00
IV.	Fundusz (II+,-III)	211 800,81	345 666,43

Anna Jakubczyk
główny księgowy

2023-03-07
rok, miesiąc, dzień


Krzysztof Milewski
kierownik jednostki

Anna Jakubczyk
główny księgowy

2023-03-07
rok, miesiąc, dzień

Krzysztof Milewski
kierownik jednostki

INFORMACJA DODATKOWA

I.	Wprowadzenie do sprawozdania finansowego, obejmuje w szczególności:
1.	
1.1	nazwę jednostki
	Gminny Ośrodek Pomocy Społecznej w Radziłowie
1.2	siedzibę jednostki
	Ul. Plac 500-lecia 14
1.3	adres jednostki
	Ul. Plac 500-lecia 14 19-213 Radziłów
1.4	podstawowy przedmiot działalności jednostki
	Gminy Ośrodek Pomocy Społecznej w Radziłowie zwany dalej "Ośrodkiem" jest jednostką organizacyjną Gminy Radziłów. Nadzór nad działalnością Ośrodka oraz realizacją zadań własnych i zleconych gminie sprawuje Wójt Gminy Radziłów i Wojewoda Podląski. Celem Ośrodka jest realizacja zadań własnych i zleconych wymienionych w ustawie o pomocy społecznej oraz innych zadań z zabezpieczenia społecznego wskazanych do realizacji przez Ośrodek bądź powierzonych w drodze porozumienia, uchwał Rady Gminy oraz zarządzeń lub upoważnień Wójta Gminy Radziłów.
2.	wskazanie okresu objętego sprawozdaniem
	Za 2022 r (od 01.01.2022 do 31.12.2022)
3.	wskazanie, że sprawozdanie finansowe zawiera dane łączne
	Nie dotyczy
4.	omówienie przyjętych zasad (polityki) rachunkowości, w tym metod wyceny aktywów i pasywów (także amortyzacji)
	<p>Przyjęte przez Gminny Ośrodek Pomocy Społecznej zasady (polityki) rachunkowości w szczególności odnoszą się do:</p> <p>1. Zasad dokonywania odpisów aktualizujących wartości aktywów. Zgodnie art. 28 ust. 1 ustawy o rachunkowości nie rzadziej niż na dzień bilansowy GOPS powinien wycenić posiadane należności z zachowaniem zasady ostrożności. Zastosowanie tejże zasady do wyceny należności polega na tym, że w sprawozdaniach finansowych wykazuje się realną wartość należności, czyli uwzględniającą zmniejszenie ich wartości na skutek braku zapłaty w całości bądź części. Dodatkowo uwzględnia się również postanowienia art. 35b ust. 1 ustawy o rachunkowości tj. odpisuje się również należności:</p> <ul style="list-style-type: none"> • od dłużników postawionych w stan likwidacji lub w stan upadłości; • od dłużników w przypadku oddalenia wniosku o ogłoszenie upadłości; • kwestionowanych przez dłużników oraz z których zapłatą dłużnik zalega, a według oceny sytuacji majątkowej i finansowej dłużnika spłata należności w umownej kwocie nie jest prawdopodobna; • przeterminowanych lub nieprzeterminowanych o znacznym stopniu prawdopodobieństwa nieściągalności. <p>2. Stosowania stawek amortyzacyjnych/ umorzenia składników majątku trwałego. GOPS przyjął stawki amortyzacji, dla poszczególnych składników majątku, określone w ustawie o podatku dochodowym od osób prawnych. Za środki trwałe uważa się składniki majątku, których wartość początkową określa ustawa o podatku dochodowym od osób prawnych tj. 10.000,00 zł netto. Pozostałe środki trwałe w użytkowaniu (wyposażenie) wycenia się według cen zakupu brutto, tj. łącznie z VAT. Dolną granicę wartości pozostałych środków trwałych podlegających ewidencji ilościowo wartościowej ustalono na poziomie 200,00 zł brutto. Pozostałe środki trwałe wpisuje się do ewidencji ilościowej.</p> <p>3. Zasady ewidencji i rozliczania kosztów. Dopuszczalne zasady ewidencji kosztów w jednostkach budżetowych zostały określone w Rozporządzeniu Ministra Rozwoju i Finansów z dnia 13 września 2017 r. w sprawie rachunkowości oraz planów kont dla budżetu państwa, budżetów jednostek samorządu terytorialnego, jednostek budżetowych, samorządowych zakładów budżetowych, państwowych funduszy celowych oraz państwowych jednostek budżetowych mających siedzibę poza granicami Rzeczypospolitej Polskiej. GOPS zgodnie z § 22 ust. 1 wspomnianego rozporządzenia ponoszone koszty ujmuje tylko na kontach zespołu 4 „Koszty według rodzajów i ich rozliczenie”.</p> <p>4. Zasady ustalania rozliczeń międzyokresowych czynnych i biernych. W ramach przyjętych zasad (polityki) rachunkowości GOPS stosuje uproszczenia, które nie wywierają istotnie ujemnego wpływu na realizację obowiązku rzetelnego i jasnego przedstawienia sytuacji majątkowej i finansowej oraz wyniku finansowego jednostki. Jest to zgodne z art. 4 ust. 4 ustawy o rachunkowości. Tak więc czynne rozliczenia międzyokresowe kosztów nie stosuje się.</p>

	5. Sposób prowadzenia kont (analitycznych) ksiąg pomocniczych. Struktura kont analitycznych zapewnia wyodrębnienie wszystkich operacji gospodarczych, które są istotne z punktu widzenia oceny sytuacji majątkowej i finansowej oraz wyniku finansowego jednostki. Oznacza to, że dla każdego rodzaju operacji gospodarczych GOPS wyodrębnia ewidencję analityczną. Konta analityczne budowane są w sposób następujący: pierwsze trzy znaki konta analitycznego są numerami konta syntetycznego z planu kont. Każdy kolejny znak jedno, dwucyfrowy lub trzycyfrowy oznacza kolejny poziom analityki. Konta analityczne zaplanowane są perspektywicznie od pierwszego poziomu analityki, poprzez drugi, trzeci, czwarty i następny, w celu pogrupowania operacji gospodarczych według rodzajów wydatków, przeznaczenia, kontrahentów i dalszych kryteriów szczegółowych dla obowiązującej sprawozdawczości finansowej. Wykaz kont jest uzupełniany (w miarę potrzeby) o właściwe konta obowiązujące w jednostce.
5.	inne informacje
	Nie dotyczy
II.	Dodatkowe informacje i objaśnienia obejmują w szczególności:
1.	
1.1.	szczegółowy zakres zmian wartości grup rodzajowych środków trwałych, wartości niematerialnych i prawnych, zawierający stan tych aktywów na początek roku obrotowego, zwiększenia i zmniejszenia z tytułu: aktualizacji wartości, nabycia, rozchodu, przemieszczenia wewnętrznego oraz stan końcowy, a dla majątku amortyzowanego – podobne przedstawienie stanów i tytułów zmian dotychczasowej amortyzacji lub umorzenia
	Powyższe informacje zostały zaprezentowane w formie zestawień tabelarycznych, tabela od nr 1 do 6
1.2.	aktualną wartość rynkową środków trwałych, w tym dóbr kultury – o ile jednostka dysponuje takimi informacjami
	Nie dotyczy
1.3.	kwotę dokonanych w trakcie roku obrotowego odpisów aktualizujących wartość aktywów trwałych odrębnie dla długoterminowych aktywów niefinansowych oraz długoterminowych aktywów finansowych
	Nie dotyczy
1.4.	wartość gruntów użytkowanych wieczysto
	Nie dotyczy
1.5.	wartość nieamortyzowanych lub nieumarzanych przez jednostkę środków trwałych, używanych na podstawie umów najmu, dzierżawy i innych umów, w tym z tytułu umów leasingu
	Nie dotyczy
1.6.	liczbę oraz wartość posiadanych papierów wartościowych, w tym akcji i udziałów oraz dłużnych papierów wartościowych
	Nie dotyczy
1.7.	dane o odpisach aktualizujących wartość należności, ze wskazaniem stanu na początek roku obrotowego, zwiększeniach, wykorzystaniu, rozwiązaniu i stanie na koniec roku obrotowego, z uwzględnieniem należności finansowych jednostek samorządu terytorialnego (stan pożyczek zagrożonych)
	Nie dotyczy
1.8.	dane o stanie rezerw według celu ich utworzenia na początek roku obrotowego, zwiększeniach, wykorzystaniu, rozwiązaniu i stanie końcowym
	Nie dotyczy
1.9.	podział zobowiązań długoterminowych o pozostałym od dnia bilansowego, przewidywanym umową lub wynikającym z innego tytułu prawnego, okresie spłaty:
a)	powyżej 1 roku do 3 lat
	Nie dotyczy
b)	powyżej 3 do 5 lat
	Nie dotyczy
c)	powyżej 5 lat
	Nie dotyczy

1.10.	kwotę zobowiązań w sytuacji gdy jednostka kwalifikuje umowy leasingu zgodnie z przepisami podatkowymi (leasing operacyjny), a według przepisów o rachunkowości byłby to leasing finansowy lub zwrotny z podziałem na kwotę zobowiązań z tytułu leasingu finansowego lub leasingu zwrotnego
	Nie dotyczy
1.11.	łącznie kwotę zobowiązań zabezpieczonych na majątku jednostki ze wskazaniem charakteru i formy tych zabezpieczeń
	Nie dotyczy
1.12.	łącznie kwotę zobowiązań warunkowych, w tym również udzielonych przez jednostkę gwarancji i poręczeń, także wekslowych, niewykazanych w bilansie, ze wskazaniem zobowiązań zabezpieczonych na majątku jednostki oraz charakteru i formy tych zabezpieczeń
	Nie dotyczy
1.13.	wykaz istotnych pozycji czynnych i biernych rozliczeń międzyokresowych, w tym kwotę czynnych rozliczeń międzyokresowych kosztów stanowiących różnicę między wartością otrzymanych finansowych składników aktywów a zobowiązaniem zapłaty za nie
	Nie dotyczy
1.14.	łącznie kwotę otrzymanych przez jednostkę gwarancji i poręczeń niewykazanych w bilansie
	Nie dotyczy
1.15.	kwotę wypłaconych środków pieniężnych na świadczenia pracownicze
	Świadczenia pracownicze wypłacone w formie pieniężnej przez GOPS, dotyczą przede wszystkim: <ul style="list-style-type: none"> • wynagrodzeń pracowników GOPS – 525 651,18 zł • dodatkowe wynagrodzenie roczne – 39 372,36 zł • pochodne od wynagrodzeń (skł. Społ., F.P.) – 109 171,45 zł • ekwiwalent za niewykorzystany urlop – 0 zł • nagród pracowników – 0 zł • nagród jubileuszowych pracowników – 2 686,42 zł • odpraw emerytalnych pracowników – 0 zł • ekwiwalentów za odzież roboczą, za pranie odzieży służbowej oraz zwrot kosztów zakupu okularów korygujących wzrok – 6 250,00 zł <p>Jednocześnie informuję, iż GOPS nie dokonuje biernych rozliczeń międzyokresowych kosztów wynikających z obowiązku wykonania przyszłych świadczeń na rzecz pracowników, w tym świadczeń emerytalnych (zgodnie § 14 rozporządzenia w sprawie rachunkowości oraz planu kont)</p>
1.16.	inne informacje
	Nie dotyczy
2.	
2.1.	wysokość odpisów aktualizujących wartość zapasów
	Nie dotyczy
2.2.	koszt wytworzenia środków trwałych w budowie, w tym odsetki oraz różnice kursowe, które powiększyły koszt wytworzenia środków trwałych w budowie w roku obrotowym
	Nie dotyczy
2.3.	kwotę i charakter poszczególnych pozycji przychodów lub kosztów o nadzwyczajnej wartości lub które wystąpiły incydentalnie
	Nie dotyczy
2.4.	informację o kwocie należności z tytułu podatków realizowanych przez organy podatkowe podległe ministrowi właściwemu do spraw finansów publicznych wykazywanych w sprawozdaniu z wykonania planu dochodów budżetowych
	Nie dotyczy
2.5.	inne informacje

	Nie dotyczy
3.	Inne informacje niż wymienione powyżej, jeżeli mogłyby w istotny sposób wpłynąć na ocenę sytuacji majątkowej i finansowej oraz wynik finansowy jednostki
	Nie dotyczy

SKARBNIK GMINY

M
M. MOKUŁCZYŃSKI
(główny księgowy)

28-05-2013

(rok, miesiąc, dzień)

Wojt Gminy Bedziów
(kierownik jednostki)

Tabela nr 1. Zmiana wartości początkowej GOPS

Lp.	Wyszególnienie (lista przykładowa)	Wartość początkowa – stan na początek roku obrotowego	Zwiększenia					Zmniejszenia					Wartość początkowa – stan na koniec roku obrotowego (3+8 – 13)	
			Nabycie	Przemieszczenie wewnętrzne	Aktualizacja	Inne zwiększenia	Zwiększenia ogółem (4+5+6+7)	Rozchód	Przemieszczenie wewnętrzne	Aktualizacja	Inne zmniejszenia	Zmniejszenia ogółem (9+10+11+12)		
1	Licencje i prawa autorskie dotyczące oprogramowania komputerowego	14 753,71	0,00	0,00	0,00	0,00	0,00	0,00	0,00	0,00	0,00	0,00	0,00	14 753,71
2	Pozostałe wartości niematerialne i prawne	0,00	0,00	0,00	0,00	0,00	0,00	0,00	0,00	0,00	0,00	0,00	0,00	0,00
3	Wartości niematerialne i prawne – ogółem	14 753,71	0,00	0,00	0,00	0,00	0,00	0,00	0,00	0,00	0,00	0,00	0,00	14 753,71

STANISŁAW GMIŃNY

mer Anna Jakubczyk

Główny księgowy

Wójt Gminy Radziłów

Dyrektor

Krzysztof Milewski

Tabela nr 2. Zmiana wartości umorzenia GOPS

Lp.	Wyszczególnienie (lista przykładowa)	Umorzenie – stan na początek roku obrotowego	Zwiększenia umorzenia						Zmniejszenia umorzenia					Umorzenie – stan na koniec roku obrotowego (3+8 – 13)	
			Amortyzacja za rok obrotowy	Aktualizacja	Przemieszczenia wewnętrzne	Inne zwiększenia	Zwiększenia ogółem (4+5+6+7)	Rozchód	Przemieszczenie wewnętrzne	Aktualizacja	Inne zmniejszenia	Zmniejszenia ogółem (9+10+11+12)			
1	Licencje i prawa autorskie dotyczące oprogramowania komputerowego	14 753,71	0,00	0,00	0,00	0,00	0,00	0,00	0,00	0,00	0,00	0,00	0,00	0,00	14 753,71
2	Pozostałe wartości niematerialne i prawne	0,00	0,00	0,00	0,00	0,00	0,00	0,00	0,00	0,00	0,00	0,00	0,00	0,00	0,00
3	Wartość umorzenia wartości niematerialnych i prawnych – ogółem	14 753,71	0,00	0,00	0,00	0,00	0,00	0,00	0,00	0,00	0,00	0,00	0,00	0,00	14 753,71

SKARBNIK GMINY
mgr. Anna Jurczyk
Główny księgowy

Wójt Gminy Radziłów

Krzysztof Milewski

Tabela nr 3. Zmiana wartości netto GOPS

Lp.	Wyszczególnienie (lista przykładowa)	Wartość netto wartości niematerialnych i prawnych na początek roku obrotowego (wartość początkowa minus umorzenie)	Wartość netto wartości niematerialnych i prawnych na koniec roku obrotowego (wartość początkowa minus umorzenie)
1	Licencje i prawa autorskie dotyczące oprogramowania komputerowego	0,00	0,00
2	Pozostałe wartości niematerialne i prawne	0,00	0,00
3	Wartość netto wartości niematerialnych i prawnych – ogółem	0,00	0,00

SKARBNIK GMINY

M. Jędrzejczyk

Główny księgowy

Wójt Gminy Radziłów

Krzysztof Bielecki

Tabela nr 4. Zmiana wartości początkowej środków trwałych GOPS

Lp.	Wyszczególnienie według grup rodzajowych	Wartość początkowa – stan na początek roku obrotowego	Zwiększenia						Zmniejszenia					Wartość początkowa – stan na koniec roku obrotowego (3+8 – 13)	
			Nabycie	Przemieszczenie wewnętrzne	Aktualizacja	Inne zwiększenia	Zwiększenia ogółem (4+5+6+7)	Rozchód	Przemieszczenia wewnętrzne	Aktualizacja	Inne zmniejszenia	Zmniejszenia ogółem (9+10+11+12)			
1	Grunty	0,00	0,00	0,00	0,00	0,00	0,00	0,00	0,00	0,00	0,00	0,00	0,00	0,00	0,00
1.1	Grunty stanowiące własność jednostki samorządu terytorialnego, przekazane w użytkowanie wieczyste innym podmiotom	0,00	0,00	0,00	0,00	0,00	0,00	0,00	0,00	0,00	0,00	0,00	0,00	0,00	0,00
2	Budynki, lokale i obiekty inżynierii lądowej i wodnej	0,00	0,00	0,00	0,00	0,00	0,00	0,00	0,00	0,00	0,00	0,00	0,00	0,00	0,00
3	Urządzenia techniczne i maszyny	0,00	0,00	0,00	0,00	0,00	0,00	0,00	0,00	0,00	0,00	0,00	0,00	0,00	0,00
4	Środki transportu	0,00	-0,00	0,00	0,00	0,00	0,00	0,00	0,00	0,00	0,00	0,00	0,00	0,00	0,00
5	Inne środki trwałe	10 935,98	0,00	0,00	0,00	0,00	0,00	0,00	0,00	0,00	0,00	0,00	0,00	0,00	10 935,98
6	Środki trwałe w budowie (inwestycje)	0,00	0,00	0,00	0,00	0,00	0,00	0,00	0,00	0,00	0,00	0,00	0,00	0,00	0,00
7	Zaliczki na środki trwałe w budowie (inwestycje)	0,00	0,00	0,00	0,00	0,00	0,00	0,00	0,00	0,00	0,00	0,00	0,00	0,00	0,00
8	Wartość początkowa środków trwałych – ogółem	10 935,98	0,00	0,00	0,00	0,00	0,00	0,00	0,00	0,00	0,00	0,00	0,00	0,00	10 935,98

.....
 Główny księgowy

.....
 Dyrektor
 Krzysztof Milewski

Tabela nr 5. Zmiana wartości umorzenia środków trwałych GOPS

Lp.	Wyszczególnienie	Umorzenie – stan na początek roku obrotowego	Zwiększenia						Zmniejszenia					Umorzenie – stan na koniec roku obrotowego (3+8 – 13)
			Nabycie	Przemieszczenie wewnętrzne	Aktualizacja	Inne zwiększenia	Zwiększenia ogółem (4+5+6+7)	Rozchód	Przemieszczenia wewnętrzne	Aktualizacja	Inne zmniejszenia	Zmniejszenia ogółem (9+10+11+12)		
1	Grundy	0,00	0,00	0,00	0,00	0,00	0,00	0,00	0,00	0,00	0,00	0,00	0,00	0,00
1.1	Grundy stanowiące własność jednostki samorządu terytorialnego, przekazane w użytkowanie wieczyste innym podmiotom...	0,00	0,00	0,00	0,00	0,00	0,00	0,00	0,00	0,00	0,00	0,00	0,00	0,00
2	Budynki, lokale i obiekty inżynierii lądowej i wodnej	0,00	0,00	0,00	0,00	0,00	0,00	0,00	0,00	0,00	0,00	0,00	0,00	0,00
3	Urządzenia techniczne i maszyny	0,00	0,00	0,00	0,00	0,00	0,00	0,00	0,00	0,00	0,00	0,00	0,00	0,00
4	Środki transportu	0,00	0,00	0,00	0,00	0,00	0,00	0,00	0,00	0,00	0,00	0,00	0,00	0,00
5	Inne środki trwałe	10 935,98	0,00	0,00	0,00	0,00	0,00	0,00	0,00	0,00	0,00	0,00	0,00	10 935,98
6	Środki trwałe w budowie (inwestycje)	0,00	0,00	0,00	0,00	0,00	0,00	0,00	0,00	0,00	0,00	0,00	0,00	0,00
7	Zaliczki na środki trwałe w budowie (inwestycje)	0,00	0,00	0,00	0,00	0,00	0,00	0,00	0,00	0,00	0,00	0,00	0,00	0,00
8	Wartość umorzenia środków trwałych – ogółem	10 935,98	0,00	0,00	0,00	0,00	0,00	0,00	0,00	0,00	0,00	0,00	0,00	10 935,98

WARSZAWA
mgr Anna Kubczyk

Wójt Gminy Kadziłów
Kadziłów Milewski

Główny księgowy

Tabela nr 6: Zmiana wartości netto środków trwałych GOPS

Lp.	Wyszczególnienie	Wartość netto środków trwałych na początek roku obrotowego (wartość początkowa minus umorzenie)	Wartość netto środków trwałych na koniec roku obrotowego (wartość początkowa minus umorzenie)
1	Grunty	0,00	0,00
1.1	Grunty stanowiące własność jednostki samorządu terytorialnego, przekazane w użytkowanie wieczyste innym podmiotom	0,00	0,00
2	Budynki, lokale i obiekty inżynierii lądowej i wodnej	0,00	0,00
3	Urządzenia techniczne i maszyny	0,00	0,00
	Środki transportu	0,00	0,00
5	Inne środki trwałe	0,00	0,00
6	Środki trwałe w budowie (inwestycje)	0,00	0,00
7	Zaliczki na środki trwałe w budowie (inwestycje)	0,00	0,00
8	Wartość netto środków trwałych – ogółem	0,00	0,00

0,00

SKARBNIK Gminy

mgr Anna Janulczyk

Główny księgowy

Wójt Gminy Kadziwów
Dyrektor
Krzysztof Milewski

Tabela nr 7. Odpisy aktualizujące wartość długoterminowych aktywów niefinansowych GOPS

Lp.	Wyszczególnienie długoterminowych aktywów niefinansowych objętych odpisami aktualizującymi	Stan odpisów aktualizujących na początek roku obrotowego	Zwiększenia odpisów aktualizujących w ciągu roku	Zmniejszenia odpisów aktualizujących w ciągu roku	Stan odpisów aktualizujących na koniec roku obrotowego (3+4 - 5)
1	...	0	0	0	0
2	...	0	0	0	0
3	...	0	0	0	0
4	...	0	0	0	0
5	...	0	0	0	0
6	...	0	0	0	0
7	Ogółem	0	0	0	0

SKARBNIK GMINY

mgr Anna Jekubczyk

Główny księgowy

Wójt Gminy Paszów

Krzysztof Dyrekowski

Tabela nr 8. Odpisy aktualizujące wartość długoterminowych aktywów finansowych GOPS

Lp.	Wyszczególnienie długoterminowych aktywów finansowych objętych odpisami aktualizującymi	Stan odpisów aktualizujących na początek roku obrotowego	Zwiększenia odpisów aktualizujących w ciągu roku obrotowego	Zmniejszenia odpisów aktualizujących w ciągu roku obrotowego	Stan odpisów aktualizujących na koniec roku obrotowego (3+4 - 5)
1	...	0	0	0	0
2	...	0	0	0	0
3	...	0	0	0	0
4	...	0	0	0	0
5	...	0	0	0	0
6	...	0	0	0	0
7	...	0	0	0	0
8	Ogółem	0	0	0	0

STAROSTA GMINY

Małgorzata Jędrzejczyk

Główny księgowy

WÓJT GMINY KĄCZKÓW

Krzysztof Milewski

Dyrektor

Tabela nr 9. Wartość gruntów użytkowanych wieczysto GOPS

Lp.	Wyszczególnienie gruntów użytkowanych wieczysto – dane identyfikujące grunt, tj. lokalizacja, numer działki i powierzchnia	Wartość gruntów użytkowanych wieczysto – stan na początek roku obrotowego	Zwiększenia wartości gruntów użytkowanych wieczysto w ciągu roku obrotowego	Zmniejszenia wartości gruntów użytkowanych wieczysto w ciągu roku obrotowego	Stan wartości gruntów użytkowanych wieczysto na koniec roku obrotowego (3+4 – 5)
1	...	0	0	0	0
2	...	0	0	0	0
3	...	0	0	0	0
4	...	0	0	0	0
5	...	0	0	0	0
6	...	0	0	0	0
7	...	0	0	0	0
8	Ogółem	0	0	0	0

SKARBNIK CIVILNY
mgr Anna Jędrzejewska
Główny księgowy

Wójt Gminy Radziłów

Krzysztof Byłkowiński

Tabela nr 10. Wartość nieamortyzowanych lub nieumarzanych przez jednostkę środków trwałych, używanych na podstawie umów najmu, dzierżawy i innych umów, w tym z tytułu umów leasingu GOPS

Lp.	Wyszczególnienie nieamortyzowanych lub nieumarzanych przez jednostkę środków trwałych, używanych na podstawie umów najmu, dzierżawy i innych umów, w tym z tytułu umów leasingu	Wartość na początek roku obrotowego	Zwiększenia w ciągu roku obrotowego	Zmniejszenia w ciągu roku obrotowego	Wartość na koniec roku obrotowego (3+4 - 5)
1	Budynek KLUB SENIOR + w Okrasinie - umowa użyczenia	395 576,76	0,00	0,00	395 576,76
2	0,00	0,00	0,00	0,00
3	0,00	0,00	0,00	0,00
4	0,00	0,00	0,00	0,00
5	0,00	0,00	0,00	0,00
6	0,00	0,00	0,00	0,00
7	0,00	0,00	0,00	0,00
8	0,00	0,00	0,00	0,00
9	0,00	0,00	0,00	0,00
10	Ogółem	395 576,76	0,00	0,00	395 576,76

SKARBNIK GMINY
mgr Anna Buchacz
.....
Główny księgowy

Wójt Gminy Radzków
Krzysztof Kofilewski

Tabela nr 11. Wartość posiadanych papierów wartościowych, w tym akcji i udziałów oraz dłużnych papierów wartościowych GOPS

Lp.	Wyszczególnienie papierów wartościowych z podziałem na ich rodzaje, np. akcje, udziały, dłużne papiery wartościowe i inne papiery wartościowe	Stan na początek roku obrotowego		Zwiększenia w ciągu roku obrotowego		Zmniejszenia w ciągu roku obrotowego		Stan na koniec roku obrotowego	
		Ilość	Wartość	Ilość	Wartość	Ilość	Wartość	Ilość	Wartość
		(3+5 - 7)	(4+6 - 8)	(3+5 - 7)	(4+6 - 8)	(3+5 - 7)	(4+6 - 8)	(3+5 - 7)	(4+6 - 8)
1	...	0	0	0	0	0	0	0	0
2	...	0	0	0	0	0	0	0	0
3	...	0	0	0	0	0	0	0	0
4	...	0	0	0	0	0	0	0	0
5	...	0	0	0	0	0	0	0	0
6	...	0	0	0	0	0	0	0	0
7	...	0	0	0	0	0	0	0	0
8	Ogółem	0	0	0	0	0	0	0	0

SIKARBIK GMINY
mgr Anna Sikarbińska

Główny księgowy

Wójt Gminy Radziłów
Krzysztof Kojewski

Tabela nr 12. Odpisy aktualizujące wartość należności GOPS

Lp.	Wyszczególnienie według grup należności	Stan odpisów aktualizujących na początek roku obrotowego	Zwiększenia odpisów aktualizujących w ciągu roku obrotowego	Zmniejszenia odpisów aktualizujących w ciągu roku obrotowego			Stan odpisów aktualizujących na koniec roku obrotowego (3+4 - 7)
				Wykorzystanie	Rozwiązanie odpisów aktualizujących (uznanie odpisów za zbędne)	Zmniejszenia - razem (5+6)	
1	Odsetki od NP. św. wychowawczych	0,00	0,00	0,00	0,00	0,00	0,00
2	Odsetki od NP. św. rodzinnych	0,00	0,00	0,00	0,00	0,00	0,00
3	NP. św. rodzinne	0,00	0,00	0,00	0,00	0,00	0,00
4	Odsetki f. aliment	430 704,55	136 506,19	0,00	0,00	0,00	567 210,74
5	Fundusz alimentacyjny	944 028,25	0,00	78 257,49	0,00	78 257,49	865 770,76
6	Zaliczka alimentacyjna	70 119,02	0,00	0,00	0,00	0,00	70 119,02
7	Ogółem	1 444 851,82	136 506,19	78 257,49	0,00	78 257,49	1 503 100,52

SKARBNIK GMINY

mgr Anna Matulec

Główny księgowy

Wójt Gminy Radziłów

Krzysztof Krawiec

Tabela nr 13. Dane o stanie rezerw GOPS

Lp.	Wyszczególnienie rezerw według celu ich utworzenia	Stan rezerw na początek roku obrotowego	Zwiększenia rezerw w ciągu roku obrotowego	Zmniejszenia rezerw w ciągu roku obrotowego			Stan rezerw na koniec roku obrotowego (3+4 - 7)
				Wykorzystanie	Uznanie rezerw za zbędne - rozwiązanie	Zmniejszenia - razem (5+6)	
1	...	0	0	0	0	0	0
2	...	0	0	0	0	0	0
3	...	0	0	0	0	0	0
4	...	0	0	0	0	0	0
5	...	0	0	0	0	0	0
6	...	0	0	0	0	0	0
7	...	0	0	0	0	0	0
8	...	0	0	0	0	0	0
9	...						
10	Ogółem	0	0	0	0	0	0

SIKARMIK GMINY
mgr Anna Piłubczyk

.....
Główny księgowy

Wójt Gminy Radziłów

.....
Dyrektor
Krzysztof Milewski

Tabela nr 14. Długoterminowe zobowiązania według okresu spłaty GOPS

Lp.	Wyszczególnienie zobowiązań według pozycji bilansu	Okres spłaty										Razem	
		Powyżej 1 roku do 3 lat		Powyżej 3 do 5 lat		Według stanu na:				Powyżej 5 lat			
		początek roku obrotowego	koniec roku obrotowego	początek roku obrotowego	koniec roku obrotowego	początek roku obrotowego	koniec roku obrotowego	początek roku obrotowego	koniec roku obrotowego	początek roku obrotowego	koniec roku obrotowego		
1	...	0,00	0,00	0,00	0,00	0,00	0,00	0,00	0,00	0,00	0,00	0,00	
2	...												0,00
3	...	0,00	0,00	0,00	0,00	0,00	0,00	0,00	0,00	0,00	0,00	0,00	0,00
4	...	0,00	0,00	0,00	0,00	0,00	0,00	0,00	0,00	0,00	0,00	0,00	0,00
5	...	0,00	0,00	0,00	0,00	0,00	0,00	0,00	0,00	0,00	0,00	0,00	0,00
6	...	0,00	0,00	0,00	0,00	0,00	0,00	0,00	0,00	0,00	0,00	0,00	0,00
7	...	0,00	0,00	0,00	0,00	0,00	0,00	0,00	0,00	0,00	0,00	0,00	0,00
8	Ogółem	0,00	0,00	0,00	0,00	0,00	0,00	0,00	0,00	0,00	0,00	0,00	0

Skałeczka Gminy

mgr Anna Jabłczyńska

Główny księgowy

Wójt Gminy Każków

Krzysztof Milewski

Dyrektor

Tabela nr 15. Kwota zobowiązań zabezpieczonych na majątku jednostki GOPS

Lp.	Kwota zobowiązań zabezpieczonych na majątku jednostki, z podziałem na rodzaj zobowiązania	Rodzaj zabezpieczenia na majątku	Kwota zabezpieczenia
1	0
2	0
3	0
4	0
5	0
6	0
7	0
8	0
9	Ogółem		0

SKARBU Gminy
m
 mgr Anna Piulczyk

.....
 Główny księgowy

Wójt Gminy Radzów
 Dyrektor
 Krzysztof Milewski

Tabela nr 16. Kwota zobowiązań warunkowych, w tym również udzielonych przez jednostkę gwarancji i poręczeń, także wekslowych, niewykazanych w bilansie, ze wskazaniem zobowiązań zabezpieczonych na majątku jednostki oraz charakteru i formy tych zabezpieczeń GOPS

Lp.	Wyszczególnienie według rodzaju zobowiązań warunkowych	Wartość zobowiązań warunkowych według stanu na:	
		początek roku obrotowego	koniec roku obrotowego
1	...	0	0
2	...	0	0
3	...	0	0
4	...	0	0
5	...	0	0
6	...	0	0
7	...	0	0
8	...	0	0
9	...	0	0
10	...	0	0
11	...	0	0
12	Ogółem	0	0

Wójt Gminy
M
 Anna Jakubczyk

Główny księgowy

Wójt Gminy Radziów
 Dyrektor
 Krzysztof Milewski

Tabela nr 17. Kwota zobowiązań warunkowych zabezpieczonych na majątku jednostki GOPS

Lp.	Kwota zobowiązań warunkowych zabezpieczonych na majątku jednostki, z podziałem na rodzaj zobowiązania	Rodzaj zabezpieczenia na majątku	Kwota zabezpieczenia
1	0
2	0
3	0
4	0
5	0
6	0
7	0
8	0
9	0
10	0
11	0
12	0
13	Ogółem		0

STANISŁAW GMIŃNY

mgr Anna Kubczyk

Główny księgowy

Wójt Gminy Radziłów

Dyrektor

Wojciech Milewski

Tabela nr 18. Wykaz istotnych pozycji czynnych i biernych rozliczeń międzyokresowych GOPS

Lp.	Wyszczególnienie rodzaju rozliczeń międzyokresowych	Wartość rozliczeń międzyokresowych według stanu na:	
		początek roku obrotowego	koniec roku obrotowego
1	Rozliczenia międzyokresowe czynne kosztów	0	0
2	...	0	0
3	...	0	0
4	...	0	0
5	...	0	0
6	...	0	0
7	...	0	0
8	Rozliczenia międzyokresowe czynne kosztów - razem	0	0
9	Rozliczenia międzyokresowe czynne przychodów	0	0
10	...	0	0
11	...	0	0
12	...	0	0
13	...	0	0
14	...	0	0
15	Rozliczenia międzyokresowe czynne przychodów - razem	0	0
16	Rozliczenia międzyokresowe bierne kosztów	0	0
17	...	0	0
18	...	0	0
19	...	0	0
20	...	0	0
21	...	0	0
22	...	0	0
23	Rozliczenia międzyokresowe bierne kosztów - razem	0	0
24	Rozliczenia międzyokresowe bierne przychodów	0	0
25	...	0	0
26	...	0	0
27	...	0	0
28	...	0	0
29	...	0	0
30	...	0	0
31	Rozliczenia międzyokresowe bierne przychodów - razem	0	0

URZĘDNIK GMINY

mgr Anna Jakubczyk

Główny księgowy

Wójt Gminy Radziwów

Dyrektor

Krzysztof Milewski

Tabela nr 19. Kwota otrzymanych przez jednostkę gwarancji i poręczeń niewykazanych w bilansie GOPS

Lp.	Wyszczególnienie według rodzaju otrzymanych gwarancji i poręczeń niewykazanych w bilansie	Wartość otrzymanych przez jednostkę gwarancji i poręczeń niewykazanych w bilansie według stanu na:	
		początek roku obrotowego	koniec roku obrotowego
1	...	0	0
2	...	0	0
3	...	0	0
4	...	0	0
5	...	0	0
6	...	0	0
7	...	0	0
8	...	0	0
9	...	0	0
10	...	0	0
11	...	0	0
12	...	0	0
13	Ogółem	0	0

STANOWISKO GMINY
mgr Anna Jakubczyk

.....
Główny księgowy

Wójt Gminy Radzów
.....
Dyrektor Krzyżanowski

Tabela nr 20. Odpisy aktualizujące wartość zapasów GOPS

Lp.	Wyszczególnienie według rodzaju zapasów	Stan odpisów aktualizujących na początek roku obrotowego	Zwiększenia odpisów aktualizujących w ciągu roku obrotowego	Zmniejszenia odpisów aktualizujących w ciągu roku obrotowego			Stan odpisów aktualizujących na koniec roku obrotowego (3+4 - 7)
				Wykorzystanie	Uznanie odpisów za zbędne	Zmniejszenia – razem (5+6)	
1	...	0	0	0	0	0	0
2	...	0	0	0	0	0	0
3	...	0	0	0	0	0	0
4	...	0	0	0	0	0	0
5	...	0	0	0	0	0	0
6	...	0	0	0	0	0	0
7	...	0	0	0	0	0	0
8	...	0	0	0	0	0	0
9	...	0	0	0	0	0	0
10	...	0	0	0	0	0	0
11	...	0	0	0	0	0	0
12	...	0	0	0	0	0	0
13	Ogółem	0	0	0	0	0	0

SKARBNIK GMINY
mgr Anna Jankubczyk
 Główny księgowy

Wójt Gminy Każuchów
Władysław Milewski

Tabela nr 21. Koszt wytworzenia środków trwałych w budowie, w tym odsetki oraz różnice kursowe, które powiększyły koszt wytworzenia środków trwałych w budowie w roku obrotowym GOPS

Lp.	Wyszczególnienie środków trwałych w budowie realizowanych we własnym zakresie	Koszty poniesione w ciągu roku na budowę środków trwałych w budowie		
		Ogółem	W tym:	
			odsetki	różnice kursowe
1	...	0	0	0
2	...	0	0	0
3	...	0	0	0
4	...	0	0	0
5	...	0	0	0
6	...	0	0	0
7	...	0	0	0
8	...	0	0	0
9	...	0	0	0
10	...	0	0	0
11	...	0	0	0
12	...	0	0	0
13	...	0	0	0
14	...	0	0	0
15	Ogółem	0	0	0

SKARBNIK GMINY
mar Anna Jakubczyk

.....
 Główny księgowy

Wójt Gminy Kadzichów

.....
 Dyrektor Milewski

